



キャンプ場にあるもので




たこ 凧 を作ってみよう!




必要なもの



新聞紙



たこ糸




小枝・ススキなど




ガムテープ


作り方




新聞紙を半分にさく




たて半分に折る




さらに
3分の1に折る




"わ" になっている方
にななめに折る




先をちぎって穴をあける




開くと
こんな感じ




ガムテープで凧の骨
(ススキや木の枝など)
を上から貼る



ガムテープで下と
穴のまわりも貼る



残りの新聞紙で
しっぽを作り左右に貼る



裏返して、骨の交わる
所にたこ糸を結ぶ

完成!

引っかかるものがない
広い場所ではばしてみよう!
風に向かって走ると
よく飛ぶよ

